


# Ontruimingsplan en Calamiteitenplan

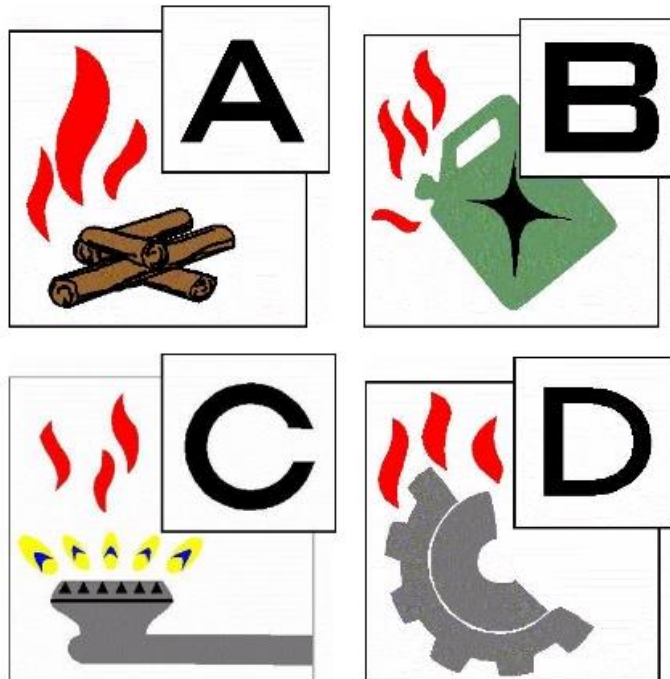


Bussum  
2016-2017

## **BRANDVEILIGHEIDSINSTRUCTIE VOOR PERSONEELSLEDEN**

Het is van belang dat iedere leerkracht op de hoogte is van:

- De indeling van het gebouw
- De vluchtwegen en de nooduitgangen
- De brand en rookwerende deuren/ constructies
- De plaats en werking van
  - De kleine blusmiddelen
  - De communicatiemiddelen
- De wijze waarop bij brand moet worden gehandeld



## WAT TE DOEN BIJ BRAND?

- 1) Bij brand of rookontwikkeling hoor je de rode brandmelders een hoog signaal uitzenden.
- 2) Anne Floor (directeur) belt onmiddellijk de brandweer: 112  
(bij afwezigheid belt Hoofd BHV Thomas of Daniël 112).
- 3) Meldregels:
  1. Plaats/adres: **Meentweg 44, 1405 JB Bussum**
  2. Het soort incident
  3. Toestand van slachtoffer(s) en/of van de situatie
  4. Wat heeft u gedaan of gaat u doen
  5. Uw naam en telefoonnummer: 035-6915994
- 4) Bij aankomst van de brandweer neemt het hoofd van de BHV (Thomas of bij zijn afwezigheid; Daniël) direct contact op met de commandant.
- 5) Verlaat bij het alarmsignaal ALTIJD met je groep het gebouw op onderstaande manier:
  - Raak niet in paniek.
  - Pak je leerlingenlijst en weekplanning (klassenmap).
  - Loop naar de deur van je lokaal.
  - De kinderen uit groep 1, 2 en 3 lopen hand in hand in een lange sliert het gebouw uit, naar de verzamelplek op het grasveld.
  - De kinderen van groep 4 t/m 8 lopen in de rij twee aan twee (hand vast) het gebouw uit naar de verzamelplek (tip: maak een vaste brandrij zodat je snel namen kan controleren)

### 6) Neem de volgende uitgang

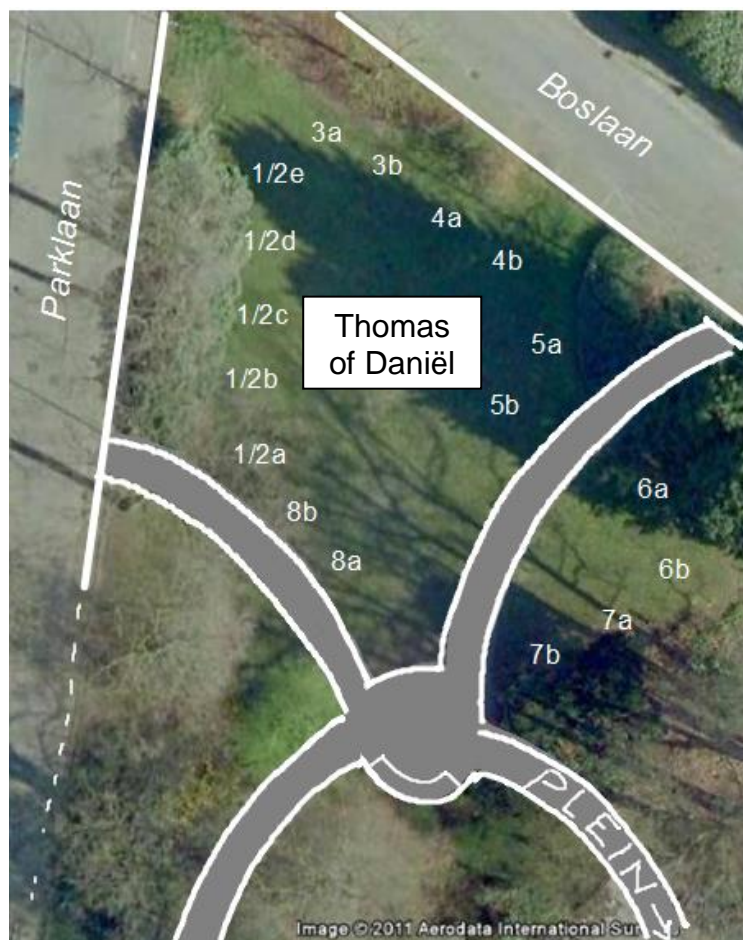
Groep 1 en 2	De kleuteringang (rode deur)
Groep 3A	Personeelsingang aan de Meentweg
Groep 3B	De kleuteringang (rode deur)
Groep 4A en 4B	Trap direct naast het lokaal naar beneden daarna personeelsingang aan de Meentweg
Groep 5A	Trap direct naast het lokaal naar beneden daarna personeelsingang aan de Meentweg
Groep 5B	De ingang naar het speelplein (gele deuren)
Groep 6 en 7	De ingang naar het speelplein (gele deuren)
Groep 8	Via het dak bij de groepen acht
Groep bij handvaardigheid	Via het dakterras grenzend aan het handvaardigheidlokaal. Onder leiding van Conny vervolgens naar de aangewezen plek (van de betreffende groep) op het grasveld.
Groep gymlokaal	Via de zij- (plein) of achteruitgang (jongenskleedkamer) van de gymzaal. Onder leiding van vakleerkracht vervolgens naar de aangewezen plek (van de betreffende groep) op het grasveld.
Tijdens het buitenspelen	Op signaal van de aanwezige leerkrachten of pleinwachten lopen de kinderen naar het grasveld naar de voor hen bestemde plaats. Is dit in de grote pauze dan komen de leerkrachten zo spoedig mogelijk met de <u>leerlingenlijst</u> naar het grasveld.

De leerkrachten die de uitgang nemen van de Meentweg, lopen met hun groep over het kleuterplein naar het grasveld aan de Parklaan. Let op bij extreme warmte of gevaar de stoep aan de overkant van de weg nemen!



De leerkrachten van de overige groepen lopen de kortst mogelijke weg richting het grasveld aan de Parklaan.

## ALTERNATIEVE VLUCHTWEGEN

- ✓ Tweede verdieping: (groep 8): Vluchtdeur, brandtrap, dak, brandtrap naar begane grond, door naar hek aan de Meentweg, via trottoir of kleuterplein naar grasveld.
- ✓ Eerste verdieping: Via handenarbeidlokaal, of lerarenkamer naar het dak, brandtrap naar begane grond, door naar hek aan de Meentweg, via trottoir of kleuterplein naar grasveld.
- ✓ Begane grond:
  - **Kleuters**: via toegangsdeur 1/2E, via de ramen, personeelsingang aan de Meentweg, of de gele deuren naar het grote plein.
  - **Groep 3**: via de ramen of andere deuren.
  - **Gymzaal**: via de vluchtdeur in het gangetje achter de jongenskleedkamer.



## TAAKVERDELING

- ✓ Thomas is Hoofd BHV. Hij inventariseert op het grasveld de aanwezige leerlingen en is het eerste aanspreekpunt voor de brandweercommandant. De HBHV stuurt de aanwezige BHV-ers aan bij eventuele verzorging van gewonden. Bij afwezigheid van Thomas is Daniël zijn vervanger. Als Daniël op dat moment voor de groep staat, wijst hij direct een vervanger aan die zijn groep overneemt tijdens de ontruiming, bij voorkeur een teamlid zonder groepsverantwoordelijkheid en anders de parallel collega.
- ✓ Henk of Inge-Lore en Jacqueline of Petra controleren de toiletten op de tweede verdieping.
- ✓ Anne Floor en Frea controleren de toiletten op de eerste verdieping (Op woensdag neemt Wouter of Marina deze taak over)
- ✓ Laura, Vanessa of Marina waarschuwt de groep die aan het gymmen is en controleert de toiletten op de begane grond. Laura, Vanessa of Marina wacht vervolgens bij personeelsingang aan de meentweg de brandweer op en hij begeleidt de brandweer- commandant naar de HBHV.
- ✓ Bert neemt de zilverkleurige 3M koffer (aula) en de blauwe EHBO koffer (hangt aan de muur in de aula). (Bij afwezigheid van Bert, neemt Marjon deze taak over).
- ✓ Leerkracht groep 3A (Nadine, Sandra, Natasja of Agnese) neemt oranje verbandkoffer mee, die bij de personeelsingang hangt.
- ✓ Leerkracht gr 1/2 A (Anneke of Jeanine) neemt de oranje verbandkoffer mee die bij de kleuteringang hangt.
- ✓ Alle leerkrachten controleren direct na aankomst op grasveld aan de hand van de leerlingenlijst of alle kinderen er zijn. Op je weekplanning heb je de eventuele absenten genoteerd.
- ✓ Als je klaar bent met controleren steek je z.s.m. je arm op met duim omhoog richting HBHV (Thomas of Daniël) 
- ✓ Als je niet compleet bent steek je je arm op met duim omlaag richting HBHV (Thomas of Daniël) 
- ✓ Als een leerkracht een kind mist (duim omlaag teken) zal de HBHV iemand aanwijzen die bij de groepsleerkracht checkt wie er wordt gemist.
- ✓ Alle leerkrachten blijven te allen tijde bij hun eigen groep. Zorg dat je groep rustig in de rij blijft staan en goed bij elkaar blijft. Ga nooit zelf zoeken.

Indien het heel slecht weer is gaan we met alle groepen na de controle naar de gymzaal van het Willem de Zwijgercollege. Wacht daar verder af.

## Waar zijn de blusmiddelen en hoe werkt het?

Brandblusapparatuur:

- a) Brandslang bij ingang Meentweg (naast speelzaal kleuters)
- b) Brandslang en schuimblusser bij groep 7B
- c) Brandslang bij groep 8
- d) Brandslang en schuimblusser bij groep 4
- e) Brandslang bij groep 1/2C
- f) Brandslang in halletje gymzaal

Wijze van bedienen

**Brandslang:** Hoofdkraan opendraaien, hendel richting spuitmond en op de brandhaard richten. Nooit met water op elektrische apparatuur spuiten.

**Poederblusser:** Gebruiken bij elektrische apparatuur. Pin er uit trekken, met korte stoten aan de onderkant van de vuurhaard spuiten.

Locatie: keukentje begane grond

**De BHV-ers zijn de eerst aangewezen personen om eventueel te blussen.**

**Leerkrachten blijven altijd bij de eigen groep!**

- 1) Zorg er altijd voor dat alle vluchtwegen vrij zijn van blokkades/belemmeringen.
- 2) Zorg dat je weet waar de brandblusapparatuur in het gebouw hangt.

### **EHBO**

- Eventuele gewonden worden gebracht naar de EHBO-post tussen het speeltuintje en de gymzaal.
- Bert, Cobi en Richard (of bij hun afwezigheid andere BHV-er(s), aan te wijzen door HBHV) verlenen daar eerste hulp.
- Indien er meer gewonden zijn, wijst de HBHV extra BHV-ers aan als versterking.
- De begeleiding van de groep van leerkracht BHV-ers wordt op zo'n moment overgenomen door de parallel collega.

### **BHV-ers:**

- Hoofd BHV: Thomas
- Daniël (is tevens plaatsvervangend Hoofd BHV indien Thomas afwezig is)
- Henk
- Laura
- Frea
- Janine
- Bert

# Calamiteiten plan



## *Als de sirene gaat*

### Basisscenario:

- ✓ Ga direct naar binnen.
- ✓ Sluit deuren en ramen.
- ✓ Zet de RADIO aan: 88.7 Mhz
- ✓ Zet de TV aan. Kabelkrant / RTV Noord Holland

### Coördinatieteam:

1. Directeur (of diens plaatsvervanger).
2. Hoofd BHV (of diens plaatsvervanger).
3. één reservepersoon die dan direct wordt aangesteld door de directie.

Staan deze mensen voor een groep dan worden ze direct vrij geroosterd.  
Hun groep wordt dan ondergebracht bij andere collega's.

### Crisiscentrum:

- In de hal van de school.
- Hier zit een aansluiting voor radio en TV (app mobiele telefoon)
- Draadloze telefoon direct beschikbaar.

### Inhoud verbandtrommel bij de bar:

- EHBO materialen.

### **Frequentie regionale rampenzender RTV Noord-Holland (via mobiele telefoons)**

Hilversum 88,7 Mhz of via app RTV Noord Holland

## **DRAAIBOEK:**

1. De directeur of diens plaatsvervanger maakt binnen de school bekend dat er een alarmsituatie is ontstaan en richt het crisisteam in.
2. De directeur vraagt Thomas (en andere leerkrachten die geen groep hebben) de groepen te informeren.

### **Wat als je op het plein bent:**

- ✓ Continue belsignaal gedurende 30 seconden.
  - De pleinwacht en de overige groepsleerkrachten zorgen ervoor dat de kinderen zo snel mogelijk naar binnen en naar hun eigen lokaal gaan.
  - De groepsleerkracht houdt in zijn eigen groep appèl. Zorg bij vervanging dat de absenten duidelijk zijn vermeld op het dagprogramma.

### **Wat als je in de gymzaal bent:**

- Wordt de sirene daar gehoord, dan in de gymzaal blijven.
- Vanuit het crisiscentrum wordt de groep in de gymzaal altijd mondeling gewaarschuwd. Dit ter voorkoming van het eventueel niet horen van de sirene
- De directeur zorgt voor de communicatie (telefoon en met het team).
- De directeur geeft leiding aan een eventuele evacuatie.
- De directeur meldt dat de alarmsituatie is opgeheven.



## Bijlage 1

### Aanwezigheid teamleden schooljaar 2016-2017

groep	maandag	dinsdag	woensdag	donderdag	vrijdag
1/2 A	Anneke Cremers	Anneke	Anneke	Janine Geraedts	Janine
1/2 B	Nynke van den Berg	Nynke	Nynke	Marika Claassen	Marika
1/2 C	Machteld Spits	Machteld	Machteld	Tessa Spee	Tessa
1/2 D	Joyce Gijzen	Joyce	Joyce	Ellen van Hall	Joyce
1/2 E	Tessa Spee	Nette Mooij	Nette	Nette	Nette
3A	Nadine van der Plas	Nadine	Nadine	Agnese Misuraca	Agnese
3B	Natasja Enke	Sandra (ivm ziekte)	Sandra Maijer	Sandra	Natasja
4A	Cobi Kooi	Cobi	Janine Geraedts	Cobi	Cobi
4B	José/Ariane	Ariane de Mol van Otterloo	Ariane	Ariane	Ariane
5A	Daniel de Boer	Daniel	Daniel	José/Corrien Kleine	Daniel
5B	Juriaan Jansen	José/Marjan van den Heuvel	Juriaan	Juriaan	Juriaan
6A	Agnese Misuraca	Juul Wyt	Juul	Juul	Juul
6B	Judith Hardick	Inge-Lore Sibinga Smit	Judith	Judith	Judith
7A	Johan Nieuwboer	Johan	Johan	Johan	Johan
7B	Daniël Beekmans	Daniël	Daniël	Daniël	Daniël
8A	Henk van der Wal	Petra de Lint	Henk	Petra	Henk
8B	Jacqueline Geurtsen	Jacqueline	Jacqueline	Inge-Lore Sibinga Smit	Inge-Lore
Conciërg e	Thomas Donker	Thomas	Thomas	Thomas	Thomas
Office Manager	Frea Hulsebos	Frea		Frea	Frea
IB		Marjon/Ellen	Marjon	Ellen	
RT	Barbara Vuijst	Barbara		Barbara	
OA	Laura vd Vuurst	Laura	Marina	Laura/Marina	Marina
LO		Henk	Henk	Henk	Henk
ICT	Wouter van Ruyven		Wouter (soms)		
HAVA	Connie Priester			Connie	Connie
Directie	Anne Floor Vigeveno	Anne Floor		Anne Floor	Anne Floor
TSO	Bert Kortbeek	Bert		Bert	Bert